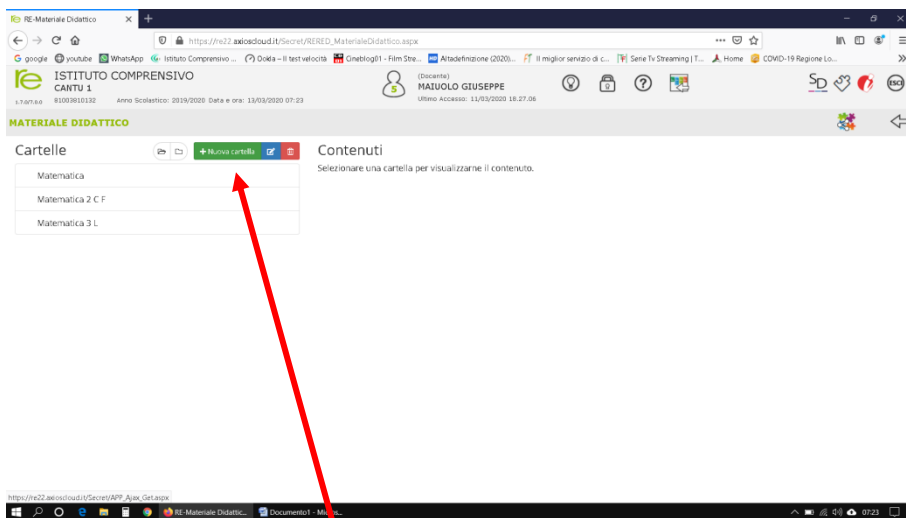
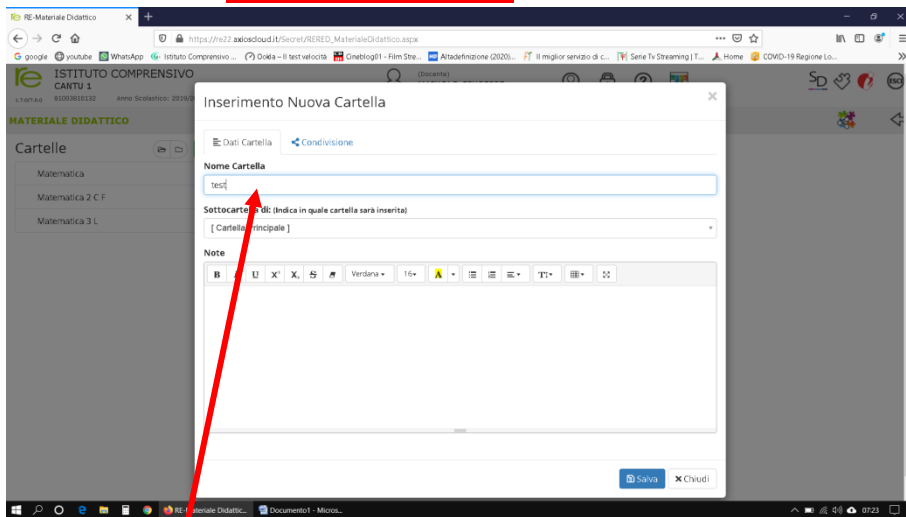


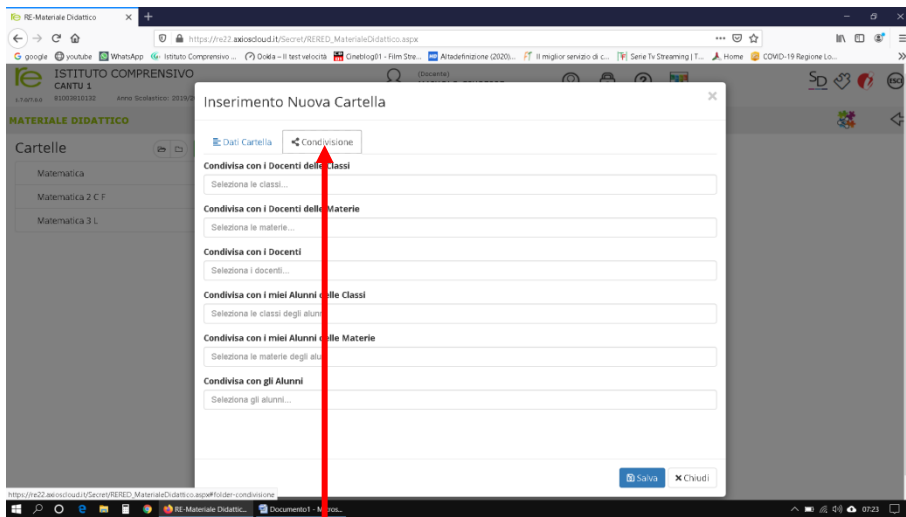
CLICCARE SU MATERIALE DIDATTICO



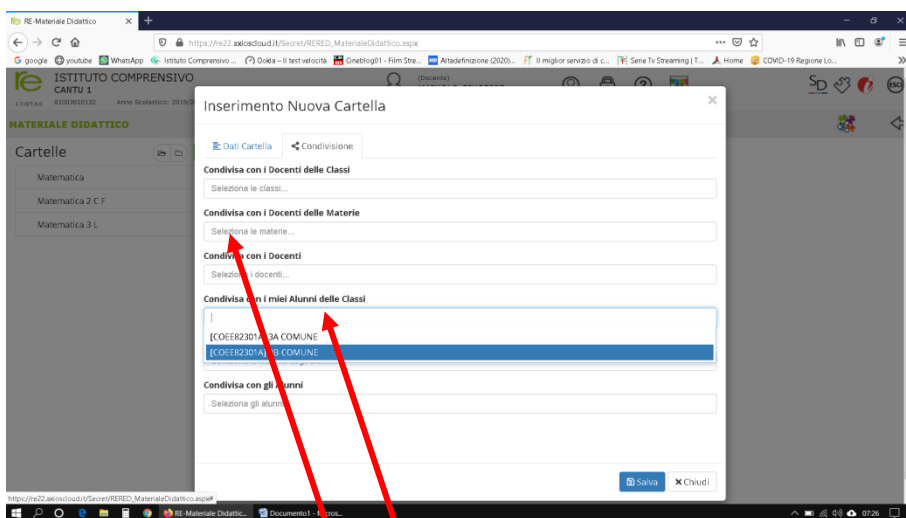
CLICCARE SU NUOVA CARTELLA



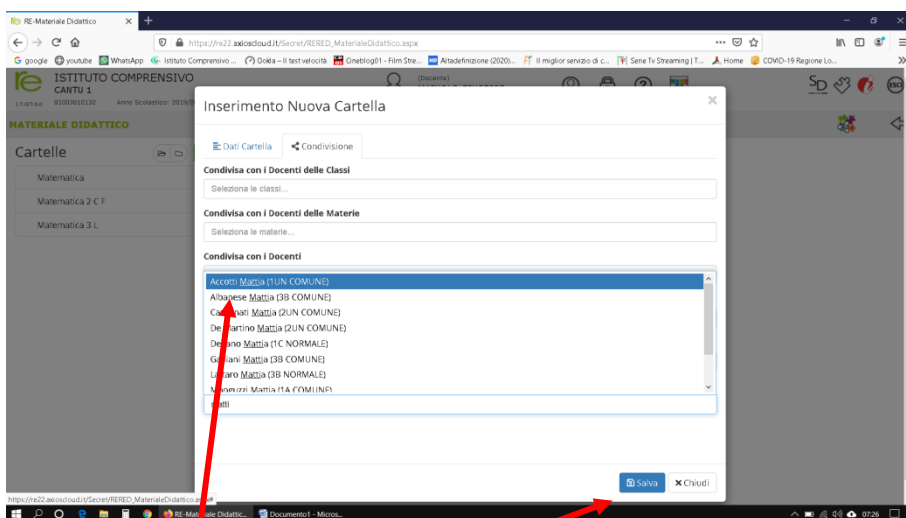
DARE UN NOME ALLA CARTELLA ES. MATEMATICA ED EVENTUALMENTE SCRIVERE DELLE NOTE (NON SO SE I GENITORI VEDONO LE NOTE)



CLICCARE SU **CONDIVISIONE**

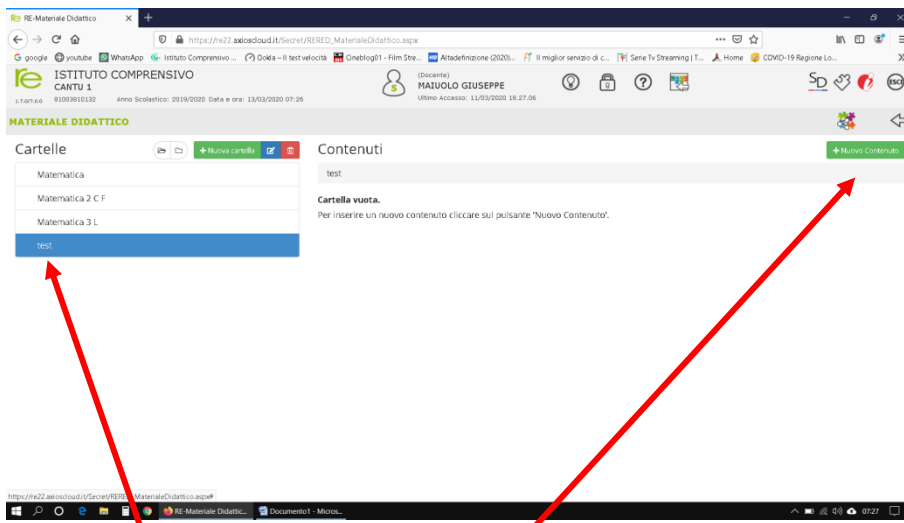


IN QUESTA SCHEDA BISOGNA SCEGLIERE CHI POTRA' VEDERE LE LEZIONI CARICATE IN QUESTA CARTELLA. PER **CONDIVIDERLA CON TUTTI GLI ALUNNI DELLA CLASSE** SELEZIONARE IN CONDIVISA CON I MIEI ALUNNI DELLE CLASSI. ANCHE PIU' DI UNA CLASSE SCEGLIENDONE PRIMA UNA POI RICLICCARRE E SCEGLIERE LE ALTRE.

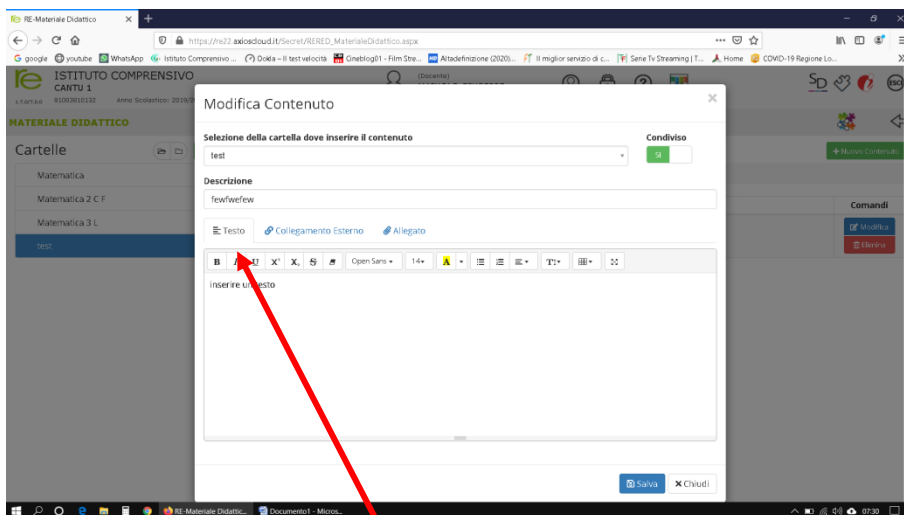


SE NON SI DEVE CONDIVIDERE CON TUTTA LA CLASSE BISOGNA SCEGLIERE **CONDIVISA CON GLI ALUNNI**. SCRIVERE IL NOME DELL'ALUNNO E DALL'ELENCO SELEZIONARLO. RIPETERE L'OPERAZIONE PER TUTTI GLI ALUNNI. E CLICCARE SU **SALVA**.

QUESTE OPERAZIONI VANNO FATTE UNA SOLA VOLTA PER OGNI CARTELLA CREATA. I NUOVI CONTENUTI CHE INSERIREMO IN QUESTA CARTELLA SARANNO CONDIVISE CON GLI ALUNNI SELEZIONATI IN QUESTA FASE.

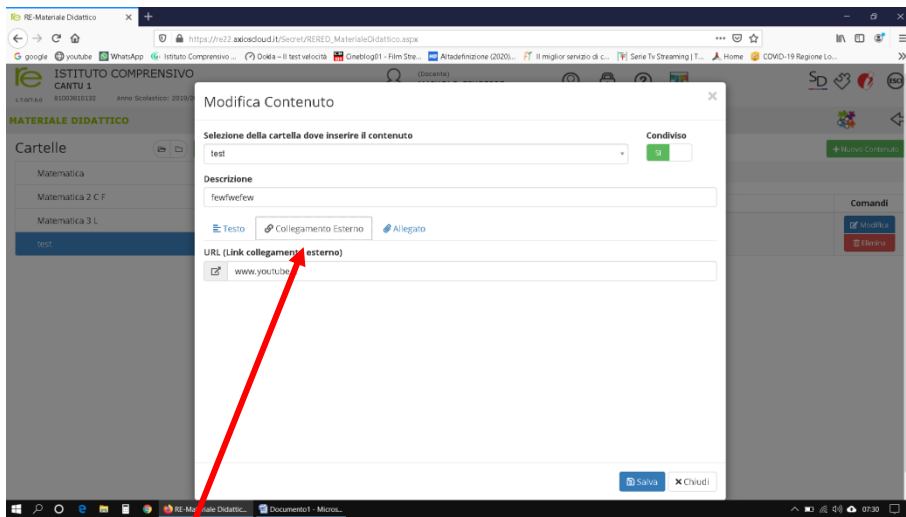


SELEZIONIAMO CON UN CLICK LA CARTELLA CHE CI INTERESSA, CI POSSONO ESSERE PIU' CARTELLE. E POI SU **NUOVO CONTENUTO**.

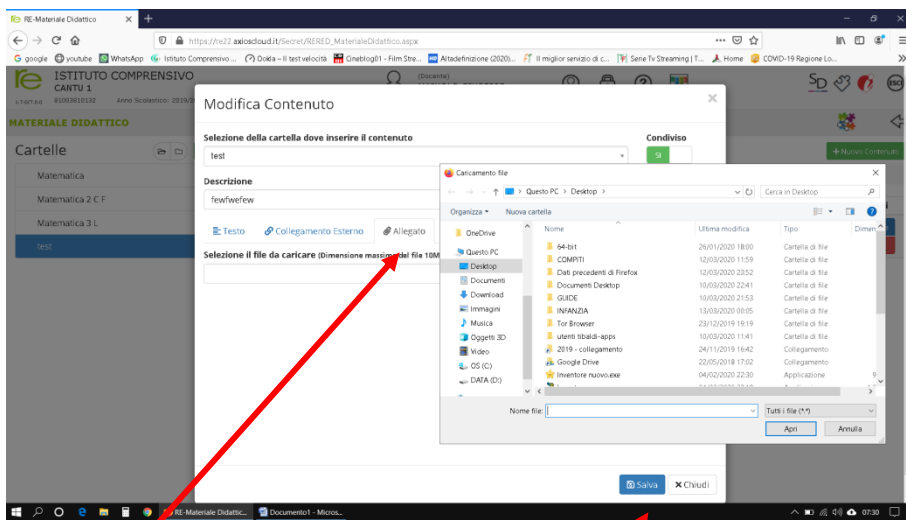


DIAMO UN NOME AL CONTENUTO E UNA DESCRIZIONE.

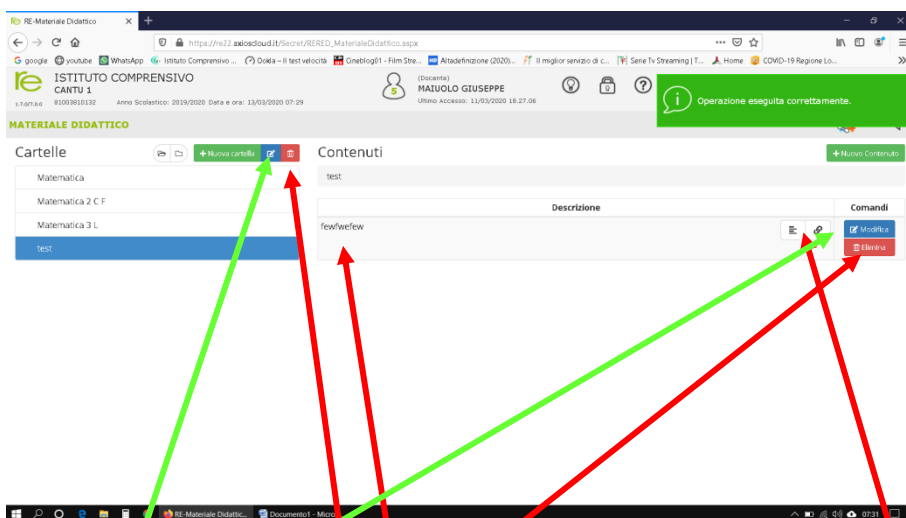
AVREMO TRE SCHEDE. **TESTO** (IO QUA SCRIVO I COMPITI CHE SI TROVANO SUL LIBRO)



COLLEGAMENTO ESTERNO. IN QUESTA SEZIONE SI PUO' INSERIRE UN COLLEGAMENTO AD UN LINK. PER ESEMPIO UN VIDEO SU YOUTUBE O AL NOSTRO VIDEO INCOLLANDO IL LINK DEL NOSTRO (VEDI GUIDA CARICARE UN VIDEO SU DRIVE E CONDIVIDERE IL LINK)



IN **ALLEGATO** POSSIAMO INSERIRE FILE PDF WORD POWERPOINT ECC. FINO A UN MASSIMO DI 10 MB . CLICCARE SU **SALVA**



VI RITROVERETE IL **NUOVO CONTENUTO**. POTETE **VISUALIZZARE** QUELLO CHE AVETE INSERITO CON QUESTI PULSANTI. SIA LE CARTELLE SIA I CONTENUTI SI POSSONO **MODIFICARE** O **ELIMINARE**.

SI POSSONO CREARE PIU' CARTELLE, OGNUNA CONDIVISA CON DETERMINATI ALUNNI O CON DETERMINATE CLASSI. IN OGNI CARTELLA SI POSSONO CREARE PIU' CONTENUTI. IO HO CREATO TRE CARTELLE DI MATEMATICA, UNA CONDIVISA CON TUTTI I BAMBINI TRANNE BES, DSA E H. UNA CARTELLA CONDIVISA CON I BES E DSA E UNA CONDIVISA CON GLI ALUNNI H.